

個人インターネットバンキング ワンタイムパスワードの利用開始手順等の変更について

ワンタイムパスワードを登録する際のセキュリティの強化のため、確認用パスワードの入力を行うように変更し、登録完了の旨をメールで通知いたします。

また、ワンタイムパスワードの利用開始や交換等のボタンを分かりやすく変更します。

1. 変更日時

平成29年3月13日（月） 7:00

2. 変更内容

(1) 確認用パスワード認証の追加

ワンタイムパスワードの利用開始時および利用中止時に、確認用パスワードの認証を追加します。

<表>ワンタイムパスワード利用開始・交換・利用中止時の認証方式の変更

取引名	認証方式	
	変更前	変更後
利用開始	ログインパスワード	ログインパスワード <u>確認用パスワード</u>
交換（旧トークン⇒新トークン）	ログインパスワード	同左（変更なし）
利用中止	ログインパスワード	ログインパスワード <u>確認用パスワード</u>

(2) トークン利用開始時などのメール通知

不正アクセスによるトークン利用開始や利用中止などを防ぐため、トークンが利用開始／交換／利用中止されたことを、メールにて通知いたします。

(3) ワンタイムパスワードの「利用開始」等ボタンの変更・追加

イ. ログイン画面の「ワンタイムパスワード利用開始」等ボタンの変更

- ・「利用登録／交換」ボタンの名称変更とともに、「利用開始」、「交換」ボタンに分けます。
- ・「利用停止」ボタンの名称を「利用中止」に変更します。

<変更前>

ログイン

契約者ID(利用者番号)

ログインパスワード [ソフトウェアキーボード入力](#) (使用方法)

■ 英字は大文字と小文字を区別しますので、ご注意ください。
■ ブラウザの「戻る」「進む」ボタンは使用しないでください。
■ ご利用のOSおよびブラウザや文字の大きさによっては、画面のレイアウトが若干崩れる場合がありますが、お取引には影響ありません。
■ 「お気に入り登録」ボタンはInternet Explorerのみに対応しております。

ワンタイムパスワードの利用登録、交換、利用停止を行います。

■ ワンタイムパスワードの利用開始または交換を実施する場合は、「利用登録／交換」ボタンを押してください。
■ ワンタイムパスワードを利用停止する場合は、「利用停止」ボタンを押してください。

ワンタイムパスワード

[ワンタイムパスワードご案内\(概要説明はこちら\)](#)

<変更後>

ログイン

契約者ID(利用者番号)

ログインパスワード [ソフトウェアキーボード入力](#) (使用方法)

■ 英字は大文字と小文字を区別しますので、ご注意ください。
■ ブラウザの「戻る」「進む」ボタンは使用しないでください。
■ ご利用のOSおよびブラウザや文字の大きさによっては、画面のレイアウトが若干崩れる場合がありますが、お取引には影響ありません。
■ 「お気に入り登録」ボタンはInternet Explorerのみに対応しております。

ワンタイムパスワードの管理を行います。

■ ワンタイムパスワードを利用開始する場合は、「利用開始」ボタンを押してください。
■ ワンタイムパスワードの交換をする場合は、「交換」ボタンを押してください。
■ ワンタイムパスワードを利用中止する場合は、「利用中止」ボタンを押してください。








ワンタイムパスワード

[ワンタイムパスワードご案内\(概要説明はこちら\)](#)

ロ. ログイン後メニュー「ワンタイムパスワード利用開始」等の追加

ログイン後メニューである「契約者情報管理」内に、「ワンタイムパスワード利用開始」「ワンタイムパスワード交換」「ワンタイムパスワード利用中止」を追加し、ログイン中でもワンタイムパスワード利用開始等の操作ができるようになります。

<変更前>

契約情報管理業務一覧	
 ログインパスワード変更	インターネットバンキングで利用するログインパスワードを変更します。
 利用限度額変更	振込取引の限度額情報を変更します。
 契約者氏名変更	インターネットバンキングで表示するお客様のお名前を変更します。 ご利用口座の口座名義の変更は、窓口での申込が必要となります。
 口座追加予約	インターネットバンキングのご利用口座の追加を予約します。
 IB取引中止	インターネットバンキングの取引を中止します。
 Eメール設定	メールアドレス、Eメール通知サイクル、金庫からのお知らせ(Eメール)要否について設定します。
 ログイン時認証設定	ログイン時認証設定を行います。

<変更後>

契約情報管理業務一覧	
 ログインパスワード変更	インターネットバンキングで利用するログインパスワードを変更します。
 利用限度額変更	振込取引の限度額情報を変更します。
 契約者氏名変更	インターネットバンキングで表示するお客様のお名前を変更します。 ご利用口座の口座名義の変更は、窓口での申込が必要となります。
 口座追加予約	インターネットバンキングのご利用口座の追加を予約します。
 IB取引中止	インターネットバンキングの取引を中止します。
 Eメール設定	メールアドレス、Eメール通知サイクル、金庫からのお知らせ(Eメール)要否について設定します。
 ログイン時認証設定	ログイン時認証設定を行います。
 ワンタイムパスワード利用開始	ワンタイムパスワードの利用開始を行います。
 ワンタイムパスワード交換	ワンタイムパスワードの交換を行います。
 ワンタイムパスワード利用中止	ワンタイムパスワードの利用中止を行います。

以上